



# Programa Renting Empleados 2021 - 1er semestre

Enero 2021

**Mercedes-Benz**

The best or nothing.



# Índice

■ Programa para empleados	Pág. 3
■ Programa 2021	Pág. 4
■ Oferta Programa 2021 (desde enero 2021)	Pág. 5
■ Características del programa	Pág. 6
■ Devolución del vehículo	Pág. 8
■ Participantes en el programa	Pág. 10
■ Personas de contacto	Pág. 11
■ Preguntas frecuentes (FAQ's)	Pág. 12

## Ejemplos modelos y cuotas

■ smart EQ forfour	Pág. 15
■ Clase A 180 compacto (AMG)	Pág. 16
■ Clase A 200 d AUT compacto (AMG)	Pág. 17
■ Clase A 180 Sedán (AMG)	Pág. 18
■ Clase A 200 d AUT Sedán (AMG)	Pág. 19
■ Clase A 250 e Sedán (AMG)	Pág. 20
■ Clase B 200 d AUT (AMG)	Pág. 21
■ Clase B 250 e (AMG)	Pág. 22
■ CLA 200 d AUT Shooting Brake (AMG)	Pág. 23
■ CLA 250 e Shooting Brake (AMG)	Pág. 24
■ GLA 200 d AUT (AMG)	Pág. 25
■ GLA 250 e (AMG)	Pág. 26
■ GLB 200 d AUT (AMG)	Pág. 27
■ GLB 200 d 4MATIC AUT (AMG)	Pág. 28
■ Clase V 220 d	Pág. 29



# Programa para empleados

Nos complace presentaros el Programa Renting Empleados 2021 dándole así continuidad al proyecto que lanzamos hace 8 años y que nació con el firme propósito de permitir que en todo momento los empleados podamos conducir un vehículo de **nuestra marca** con unas **cuotas muy atractivas**, adecuándose siempre la oferta puntual a los **coches de stock** y a la **situación de mercado**.

Por lo tanto y de acuerdo con dicha situación, los modelos ofertados en el programa podrán variar a lo largo del año.

Las cuotas están calculadas con tarifa enero 2021 y podrán sufrir variaciones a lo largo del año. Debido a la constante modificación legislativa de los procedimientos del ciclo europeo de conducción, se aplicarán los sistemas de ensayo que resulten aplicables en cada momento. Por ese motivo, es posible que figuren valores más altos en el certificado de conformidad del vehículo así como en la Ficha Técnica del vehículo. Dichos valores son relevantes para el trámite de la matriculación del vehículo, pudiendo afectar en su caso, al Impuesto de Matriculación e Impuesto sobre vehículos de Tracción Mecánica.

WLTP CO2: hace referencia al sistema de medición de la eficiencia y emisiones de CO2 del vehículo.

Los valores de emisiones de CO2 indicados han sido obtenidos de acuerdo con el procedimiento de ensayo 'WLTP CO2' según lo dispuesto en el art. 2 No. 3 Reglamento de aplicación (UE) 2017/1153. Los valores de consumo de combustible se calcularon sobre la base de esos valores.

No te olvides de leer la información complementaria del programa en el manual del usuario.



# Programa 2021

- **Inclusión del smart EQ forfour**
- **Inclusión de varios modelos Híbridos Enchufables EQ Power**
- **Inclusión del nuevo GLA (H247) así como del GLB (X247)**
- **Autorización para recogida diferente al titular**  
Será necesaria una autorización escrita si la recogida del vehículo la realiza una persona **diferente al titular del contrato** (empleado).
- **Vehículo de sustitución**  
Incluimos de forma gratuita la cobertura de **vehículo de sustitución por accidente durante 5 días naturales** en todos los contratos de renting empleados. Más detalles en el manual del usuario (apartado seguro).
- **Mantenimiento**  
Es responsabilidad del empleado que contrata la modalidad de 30.000 o 40.000 kms, **el realizar el mantenimiento antes de devolver** el coche si así se lo pide el coche. En caso de no haberlo realizado se le cobrará este importe al empleado.
- **Mercedes me connect**  
Para activar el servicio **Mercedes me connect** a los vehículos que lo incorporen, es imprescindible crearse previamente una cuenta en [www.mercedes.me](http://www.mercedes.me) y será obligatoria la conexión para estos vehículos. Encontrarán toda la información detallada en esta página o a través de su comercial.
- **Tramitación de siniestros**  
En caso de tener algún accidente de circulación, deberán ponerse en contacto directamente con **MAPFRE en el 902 448 844**.
- **Atención a clientes**  
Para cualquier ruego, reclamación o pregunta acerca de un contrato en vigor, deben dirigirse a **atencionclientes@daimler.com** o al teléfono **91 721 28 00**, opción 7, para que pueda canalizarse y darle respuesta.



# Oferta Programa 2021 (desde enero 2021)

- La oferta está sujeta a la disponibilidad de vehículos en stock de MBE, teniendo preferencia los renovadores.

**Modelos** (con Pintura Negro Noche):

**Cuota mensual válida para 20.000 Km anuales (15.000 en smart)**

smart EQ forfour	270€
Clase A 180 compacto (AMG)	270€
Clase A 200 d AUT compacto (AMG)	310€
Clase A 180 Sedán (AMG)	275€
Clase A 200 d AUT Sedán (AMG)	315€
Clase A 250 e Sedán (AMG)	350€
Clase B 200 d AUT (AMG)	310€
Clase B 250 e (AMG)	345€
CLA 200 d AUT Shooting Brake (AMG)	380€
CLA 250 e Shooting Brake (AMG)	390€
GLA 200 d AUT (AMG)	340€
GLA 250 e (AMG)	390€
GLB 200 d (vehículos del stock)	a partir de 385€
GLB 200 d 4 MATIC (vehículos del stock)	a partir de 425€
Clase V 220 d	745€

# Características del programa



- Contrato de arrendamiento financiero con servicios incluidos (“Renting”)

- **Plazo / Km:**

12 meses y 20.000 Km (en caso smart, 15.000 Km)
---

12 meses y 30.000 Km (en caso smart, 25.000 Km)
---

12 meses y 40.000 Km (no para Clase V ni smart)
---

- **No hay costes de entrada.**

- **Seguro: Incluido en la cuota.**

- **IVTM (impuesto de circulación): Está incluido en la cuota.**

- El **exceso de kilometraje** sobre lo contratado se facturará por el importe estipulado en el contrato, según la tabla siguiente:

	€/km		€/km
smart	0,04 + IVA	GLA	0,11 + IVA
Clase A	0,07 + IVA	Clase C	0,10 + IVA
Clase B	0,07 + IVA	Clase E	0,13 + IVA
CLA	0,08 + IVA	Clase V	0,06 + IVA

# Características del programa

- En los contratos a 15.000 Km, 20.000 Km y 30.000 Km, si se recorren **menos kilómetros** de lo contratado se abonará por el importe estipulado en el contrato, según la tabla siguiente (siempre y cuando se recorra al menos un 75% contratado).

	€/km		€/km
<b>smart</b>	0,01 + IVA	<b>GLA</b>	0,04 + IVA
<b>Clase A</b>	0,02 + IVA	<b>Clase C</b>	0,03 + IVA
<b>Clase B</b>	0,02 + IVA	<b>Clase E</b>	0,04 + IVA
<b>CLA</b>	0,03 + IVA	<b>Clase V</b>	-

- Todas las cuotas MB están calculadas sobre la premisa de 20.000 Km/año (15.000 Km/año en el caso de smart), pudiendo el empleado contratar opcionalmente un mayor kilometraje, con su incremento de cuota correspondiente:

**Opción A:** 30.000 Km MB / 25.000 Km smart, que incluye un mantenimiento.

**Opción B:** 40.000 Km MB excepto Clase V, que incluye un mantenimiento y un cambio de 4 neumáticos (opcional).

En los contratos a 30.000km/40.000km es responsabilidad del empleado realizar el mantenimiento al coche si recibe la correspondiente indicación, de no haberlo realizado se le cargará al empleado.

- En los contratos a 20.000 Km MB y 15.000 Km smart, en caso de **saltar el mantenimiento** por superar los 25.000 Km en MB y 15.000 Km en smart, éste correrá a **cargo del empleado**.

- El vehículo ha de devolverse, con independencia del kilometraje, con un mínimo de profundidad de dibujo residual de los neumáticos de **3 mm**. En función del estilo de conducción, puede haber mayor desgaste de neumáticos en Km inferiores a 40.000. Por lo tanto, para los contratos a 15.000, 20.000 y 30.000 Km, el empleado puede **optar por contratar en cuota un cambio de neumáticos de forma opcional**.

- Durante los 6 primeros meses del contrato, se podrá **cambiar la modalidad de kilometraje contratado**, refacturando (en caso de aumento de kilometraje) o abonando (en caso de disminución de kilometraje) de una sola vez el coste de la diferencia al empleado.

Este cambio de kilometraje implica la **anulación de la posibilidad de devolución** de kilometraje no consumido por el cliente en los casos de aumento de kilómetros contratados.

Solo se permite **un cambio** por contrato.

# Devolución del vehículo

- Una vez **finalizado el contrato**, una empresa externa procederá a **tasar los posibles daños del vehículo**, que deberán ser **asumidos** por el **empleado**, según las siguientes reglas:
- El seguro contempla una **franquicia de 150€** por parte del vehículo durante la vida del contrato, con un **máximo de 600€** en caso de partes múltiples a la finalización.
- Los **daños peritados del vehículo**, se le descuentan **400€ que asume MBE** (importe libre de pago), siempre y cuando el vehículo a la devolución tenga menos de 2.000€ en daños.
- Los **daños que no están cubiertos** por el seguro (como neumáticos e interiores), se suman a los daños totales del vehículo y, por lo tanto, se incluyen en el importe total de daños sobre los que se aplicaría la bonificación de 400€ de MBE.
- En caso de tener **más de 2.000€** de daños, **no se descuenta esta bonificación**.
- La falta de segunda llave o del COC la asume íntegramente el empleado.
- Los **neumáticos dañados** serán por un importe fijo independientemente del importe de los daños, según el modelo. La lista completa está disponible en la misma ruta donde está colgado este programa.

- No obstante, cabe **la posibilidad** de que el empleado **cambie por su cuenta los neumáticos** antes de la devolución del vehículo, siempre y cuando se **sustituyan por la misma medida y marca** en el mismo eje, utilizando las siguientes marcas aceptadas:

Michelin	Kleber
Pirelli	Uniroyal
Goodyear	Bridgestone
Dunlop	Ventus
Continental	Hankook
Firestone	Kumho
Yokohama	

**Por el bien de todos, ¡cuida tu coche! Nos beneficiamos todos.**

Más detalles sobre seguro y franquicia en el [manual del usuario](#).



# Devolución del vehículo

Ejemplos de aplicación de franquicia a la finalización. Todos los importes sin IVA.

CASO 1: Daños totales < 2000€

## Ejemplo 1.1

**Daños totales: 1.370€**

### Aplicación Franquicia seguro:

Delantera - 50€ (no supera franquicia)

Trasera - 0€ (no supera franquicia)

Lateral Izq. - 0€ (no supera franquicia)

Lateral Derecho - 123,97€

**TOTAL = 173,97€**

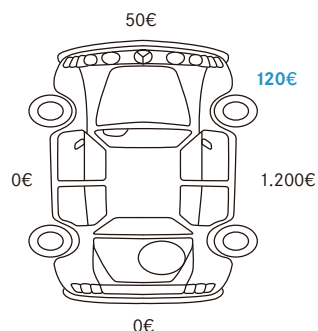
+ 1 neumático dañado (en función del modelo) - 120€

**SUB-TOTAL 293,97€**

### Aplicación Importe libre de pago MBE:

-400€ Importe Libre de Pago

**IMPORTE FINAL A ABONAR = 0€**



## Ejemplo 1.2

**Daños totales: 1.370€**

### Aplicación Franquicia seguro:

Delantera - 123,97€

Trasera - 123,97€

Lateral Izq. - 123,97€

Lateral Derecho - 123,97€

**TOTAL = 495,88€**

+ 1 neumático dañado (en función del modelo) - 120€

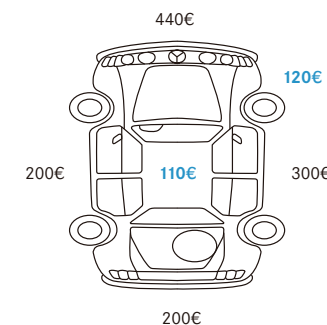
+ Daño interior - 110€

**SUB-TOTAL 725,88€**

### Aplicación Importe libre de pago MBE:

-400€ Importe Libre de Pago

**IMPORTE FINAL A ABONAR = 325,88€**



CASO 2: Daños totales > 2000€

## Ejemplo 2.1

**Daños totales: 2.130€**

### Aplicación Franquicia seguro:

Delantera - 123,97€

Trasera - 100€ (no supera franquicia)

Lateral Izq. - 100€ (no supera franquicia)

Lateral Derecho - 123,97€

**TOTAL = 447,94€**

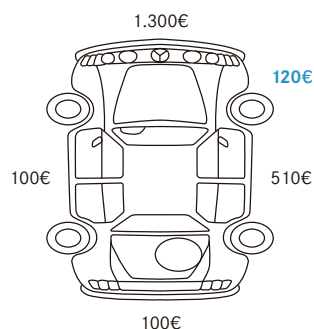
+ 1 neumático dañado (en función del modelo) - 120€

**SUB-TOTAL 567,94€**

### NO SE APLICA Importe libre de pago MBE:

-400€ Importe Libre de Pago

**IMPORTE FINAL A ABONAR = 567,94€**



## Ejemplo 2.2

**Daños totales: 2.130€**

### Aplicación Franquicia seguro:

Delantera - 123,97€

Trasera - 123,97€

Lateral Izq. - 123,97€

Lateral Derecho - 123,97€

**TOTAL = 495,88€**

+ 1 neumático dañado (en función del modelo) - 120€

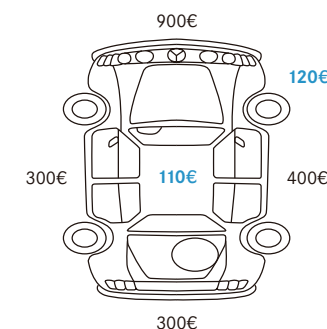
+ Daño interior - 110€

**SUB-TOTAL 725,88€**

### NO SE APLICA Importe libre de pago MBE:

-400€ Importe Libre de Pago

**IMPORTE FINAL A ABONAR = 725,88€**



# Participantes en el programa

- **Empleados fijos** en plantilla, **jubilados**.
- Empresas: Todas las empresas del grupo Daimler en España.
- Uso: para el **empleado y los siguientes familiares** (padre, madre, hijo, cónyuge y pareja legalmente constituida). Los contratos irán a nombre del empleado, pudiendo designar como conductor habitual a alguno de los anteriores.
- Cada empleado sólo podrá tener **un contrato** de Renting Empleados al año mientras dure la vigencia del mismo.

Pero es **compatible** con la adquisición de un vehículo nuevo o un vehículo usado con descuento de empleados.
- Este vehículo supone una **retribución en especie** sujeta a impuestos y computable en la base de cotización a la S.Social, de acuerdo con la Ley de IRPF y Ley S.Social respectivamente. Adicionalmente, el IVA que se genera por esta retribución en especie también será imputable al empleado y se descontará del neto de su nómina.
- Si se produjera un impago de alguna cuota o de facturas de daños o reparaciones, el empleado autoriza en el contrato a RRHH para proceder **a descontar dicha cantidad de la nómina**.
- Si durante la vida del contrato hubiese un historial reiterado de cuotas impagadas o facturas de daños pendientes, MB Renting **se reserva el derecho a la no renovación**. Lo mismo es aplicable en el caso de que existiesen cantidades impagadas en el momento de la renovación.
- En el caso de que se **extinga la relación contractual** del empleado con su empresa, MB Renting procederá a la extinción del contrato de Renting y el empleado deberá devolver el vehículo.
- En el caso de que durante la vida del contrato el empleado desee **cancelar anticipadamente el contrato**, puede hacerlo previa comunicación dirigida por escrito a Mercedes-Benz Renting (**atencionclientes@daimler.com**), con un plazo de anticipación de 30 días, y sujeto a las siguientes condiciones:
  - A) En ningún caso tendrá lugar la resolución anticipada del Contrato durante los primeros 6 meses de vigencia del mismo.
  - B) Transcurridos los primeros 6 meses de vigencia del contrato, el Arrendatario podrá optar por resolver anticipadamente el mismo, **obligándose este a cumplir con lo establecido en la Condición General 7 para la devolución del Vehículo** y a pagar a MBR una indemnización igual al 50% del importe total de las rentas pendientes de vencimiento hasta la finalización del Contrato.
- Un empleado con un Renting en vigor podrá seguir beneficiándose de este programa en caso de solicitar una **excedencia**; en cambio, no podrá solicitar un nuevo Renting estando de excedencia.
- Cualquier **coche usado** procedente de Renting de empleado no podrá ser adquirido con descuento de empleado.

# Personas de contacto

## Turismos Mercedes-Benz y smart

### Comerciales:

- **Ignacio Lorenzo**

ignacio.lorenzo@daimler.com  
+34 91 484 7285  
+34 639 177 299

- **David Santana**

david.santana\_pedraza@daimler.com  
+34 91 484 74 79  
+34 607 782 393

### **Juan Manuel Dominguez**

juan\_manuel.dominguez\_garcia@daimler.com  
+34 91 324 80 86  
+34 629 284 359

## Clase V

- **José Ramón Morán Rodríguez**

Jose\_Ramon.Moran\_Rodriguez@daimler.com  
+34 91 3248061  
+34 606 303854

# Preguntas frecuentes (FAQ's) de tu contrato de Renting de Empleado

- **Una vez que se me entrega el vehículo, ¿cuándo recibiré el primer cargo?**

Una vez activado el contrato de Renting, el primer recibo se emitirá en los siguientes 10 días desde la entrega del vehículo. El importe de este primer recibo será la parte proporcional de la cuota desde el día de la entrega (incluido) hasta el final del mes.

- **¿Cuándo recibiré los siguientes cargos y facturas?**

Las facturas se envían por email a principios de mes y los cargos se emiten dentro de los siguientes 10 días. Recordamos que las cuotas son prepagables, es decir, se paga la mensualidad por adelantado. Los periodos de facturación son de 30 días, independientemente de los días reales de cada mes.

- **¿Por qué en el último mes he recibido una factura / cargo por la totalidad de la cuota si únicamente disfrutaré del vehículo unos días?**

Dado que las cuotas se pagan por adelantado, en el mes en el que tendrás que devolver el vehículo recibirás un cargo por la cuota completa y, una vez devuelto el vehículo y realizada la peritación y posterior liquidación, recibirás un abono por los días no disfrutados.

- **Si en el mismo día entrego el vehículo del contrato que finaliza y a su vez me entregan un vehículo asociado a un nuevo contrato ¿por qué se me cobra ese día de forma completa en ambos contratos?**

El motivo es porque el sistema sólo permite la facturación por días, y no por horas. El día de entrega y de recogida se cobra entero, tanto para el contrato del vehículo que se entrega como para el que se recoge.

- **Una vez devuelto el vehículo, ¿cuándo recibiré la liquidación?**

Tras la devolución de tu vehículo, han de realizarse diferentes comprobaciones (kilometraje, daños). Con esta información se calcula la liquidación final de tu contrato. El plazo aproximado es de 30 días.

# Preguntas frecuentes (FAQ's) de tu contrato de Renting de Empleado

- **He entregado el vehículo unos días antes de la fecha estipulada (coincide que es fin de semana, festivo...) ¿por qué el kilometraje indicado en la factura no coincide con el kilometraje contratado inicialmente?**

Cuando la fecha de devolución varía sobre la fecha estipulada en el contrato, se realiza un prorrateo de kilómetros en base a los días reales que el vehículo ha estado a tu disposición. Los kilómetros contratados disminuirán proporcionalmente a los días en que se adelanta la devolución, y viceversa.

- **Voy a recorrer muchos menos kilómetros de los que he contratado. ¿Por qué no se me abona la totalidad de los kilómetros no recorridos?**

El programa estipula que el abono del kilometraje tiene un límite de un 75% sobre el kilometraje total contratado. Por ejemplo, si tienes contratados 20.000 km y has recorrido 10.000 km, se te realizará un abono como si hubieras recorrido 15.000 km (75% del kilometraje total).

- **¿Puedo añadir extras al equipamiento que trae el vehículo?**

No es posible añadir ningún equipamiento adicional. En el caso de que se quiera instalar algún accesorio será necesaria la autorización previa de Mercedes-Benz Renting. Los costes que conlleve tanto la instalación como la retirada de estos componentes o piezas deberán ser abonados por el empleado, y en todo caso, será necesaria su retirada antes de la devolución del vehículo.

- **Quiero disponer de un juego de neumáticos de invierno ¿Qué tengo que hacer?**

Los vehículos del programa incorporan neumáticos estándar. Si necesitas neumáticos de invierno tienes que adquirirlos por tu cuenta y en el momento de la devolución el vehículo ha de llevar los neumáticos de origen.



Ejemplos modelos y cuotas:

## smart EQ forfour

Cuota

270€\*\*

**Equipamiento** adicional al de serie:

- Línea pulse (ICSA) – incluye, entre otros: Llantas de aleación de 5 radios dobles 16" en color negro y plata (R91), Retrovisores exteriores en el color de la célula tridion (V18), Volante multifunción de 3 radios en cuero, Tiradores de las puertas pintados y Cuadro de instrumentos con pantalla de color de 8,9 cm (3,5") (K36)
- Paquete Premium (P44) – incluye, entre otros: Techo panorámico de cristal con parasol (E22), Ayuda de aparcamiento trasera y cámara marcha atrás (V52), smart Media System radio digital, smartphone Integration (14U), Controla central con persiana y apoyabrazos central delantero abatible (I59), Red portaobjetos en consola central (I57)

\* Cuota para 15.000 Km.

\*\* El importe de la retribución en especie imputable al empleado para este vehículo (con esta ejecución) al que se le aplicará el tipo de retención correspondiente está pendiente. El IVA imputable al empleado está pendiente (ver pág. 10 tratamiento fiscal).

\*\*\* Imagen no corresponde con vehículo ofertado.

\*\*\*\* Sujeto a disponibilidad.

smart EQ forfour: Consumo ciclo combinado (WLTP): 16,8 - 26,8 kWh/100 km y emisiones CO<sub>2</sub> en ciclo combinado: 0-0 g/km. Los datos no se refieren a un vehículo en particular y no forman parte de una oferta, sino que únicamente sirven para establecer comparativas entre distintos modelos. Para más información acerca del consumo de combustible oficial y de las emisiones de CO<sub>2</sub> se puede consultar la "Guía de consumo de combustible y emisiones de CO<sub>2</sub> de nuevos vehículos" que está disponible sin coste en todos los puntos de venta y en IDAE en [www.idae.es](http://www.idae.es). Datos de CO<sub>2</sub> y consumos correspondientes al vehículo de nueva fabricación.



Ejemplos modelos y cuotas:

## Clase A 180 compacto (AMG)

Cuota con Pintura Negro noche	<b>270€**</b>
Cuota con Pintura Blanco polar	<b>281€**</b>

**Equipamiento** adicional al de serie:

- 7G-DCT cambio automático de doble embrague de 7 velocidades (429)
- Paquete AMG Premium Sport – incluye, entre otros: AMG Line Interior y exterior, Paquete Premium (PYN), Paquete Night (P55) y Llantas de aleación AMG de 45,7 cm (18") y 5 radios, optimizadas aerodinámicamente, color negro y pulidas a alto brillo (RQT)

\* Cuota para 20.000 Km.

\*\* El importe de la retribución en especie imputable al empleado para este vehículo (con esta ejecución) al que se le aplicará el tipo de retención correspondiente está pendiente. El IVA imputable al empleado está pendiente (ver pág. 10 tratamiento fiscal).

\*\*\* Imagen no corresponde con vehículo ofertado.

\*\*\*\* Sujeto a disponibilidad.

Clase A 180 compacto: Consumo ciclo combinado (WLTP): 5,9-6,7 l/100 km y emisiones CO<sub>2</sub> en ciclo combinado: 135-151 g/km. Los datos no se refieren a un vehículo en particular y no forman parte de una oferta, sino que únicamente sirven para establecer comparativas entre distintos modelos. Para más información acerca del consumo de combustible oficial y de las emisiones de CO<sub>2</sub>, se puede consultar la "Guía de consumo de combustible y emisiones de CO<sub>2</sub> de nuevos vehículos" que está disponible sin coste en todos los puntos de venta y en IDAE en [www.idae.es](http://www.idae.es). Datos de CO<sub>2</sub> y consumos correspondientes al vehículo de nueva fabricación.



Ejemplos modelos y cuotas:

## Clase A 200 d AUT compacto (AMG)

Cuota con Pintura Negro noche	<b>310€**</b>
-------------------------------	---------------

Cuota con Pintura Blanco polar	<b>320€**</b>
--------------------------------	---------------

**Equipamiento** adicional al de serie:

- Paquete AMG Premium Sport – incluye, entre otros: AMG Line Interior y exterior, Paquete Premium (PYN), Paquete Night (P55) y Llantas de aleación AMG de 45,7 cm (18") y 5 radios, optimizadas aerodinámicamente, color negro y pulidas a alto brillo (RQT)



\* Cuota para 20.000 Km.

\*\* El importe de la retribución en especie imputable al empleado para este vehículo (con esta ejecución) al que se le aplicará el tipo de retención correspondiente está pendiente. El IVA imputable al empleado está pendiente (ver pág. 10 tratamiento fiscal).

\*\*\* Imagen no corresponde con vehículo ofertado.

\*\*\*\* Sujeto a disponibilidad.

Clase A 200 d compacto: Consumo ciclo combinado (WLTP): 4,9-5,5 l/100 km y emisiones CO<sub>2</sub> en ciclo combinado: 129-144 g/km. Los datos no se refieren a un vehículo en particular y no forman parte de una oferta, sino que únicamente sirven para establecer comparativas entre distintos modelos. Para más información acerca del consumo de combustible oficial y de las emisiones de CO<sub>2</sub>, se puede consultar la "Guía de consumo de combustible y emisiones de CO<sub>2</sub> de nuevos vehículos" que está disponible sin coste en todos los puntos de venta y en IDAE en [www.idae.es](http://www.idae.es). Datos de CO<sub>2</sub> y consumos correspondientes al vehículo de nueva fabricación.





Ejemplos modelos y cuotas:

## Clase A 180 Sedán (AMG)

Cuota con Pintura Negro noche	<b>275€**</b>
Cuota con Pintura Blanco polar	<b>286€**</b>

**Equipamiento** adicional al de serie:

- 7G-DCT cambio automático de doble embrague de 7 velocidades (429)
- Paquete AMG Premium Sport – incluye, entre otros: AMG Line Interior y exterior
- Paquete Premium (PYN)
- Paquete Night (P55)
- Llantas de aleación AMG de 45,7 cm (18") y 5 radios, optimizadas aerodinámicamente, color negro y pulidas a alto brillo (RQT)

\* Cuota para 20.000 Km.

\*\* El importe de la retribución en especie imputable al empleado para este vehículo (con esta ejecución) al que se le aplicará el tipo de retención correspondiente está pendiente. El IVA imputable al empleado está pendiente (ver pág. 10 tratamiento fiscal).

\*\*\* Imagen no corresponde con vehículo ofertado.

\*\*\*\* Sujeto a disponibilidad.

Clase A 180 Sedán: Consumo ciclo combinado (WLTP): 5,9-6,6 l/100 km y emisiones CO<sub>2</sub> en ciclo combinado: 133-150 g/km. Los datos no se refieren a un vehículo en particular y no forman parte de una oferta, sino que únicamente sirven para establecer comparativas entre distintos modelos. Para más información acerca del consumo de combustible oficial y de las emisiones de CO<sub>2</sub>, se puede consultar la "Guía de consumo de combustible y emisiones de CO<sub>2</sub> de nuevos vehículos" que está disponible sin coste en todos los puntos de venta y en IDAE en [www.idae.es](http://www.idae.es). Datos de CO<sub>2</sub> y consumos correspondientes al vehículo de nueva fabricación.



Ejemplos modelos y cuotas:

## Clase A 200 d AUT Sedán (AMG)

Cuota con Pintura Negro noche	<b>315€**</b>
Cuota con Pintura Blanco polar	<b>326€**</b>

**Equipamiento** adicional al de serie:

- Paquete AMG Premium Sport – incluye, entre otros:  
AMG Line Interior y exterior, Paquete Premium (PYN), Paquete Night (P55), y Llantas de aleación AMG de 45,7 cm (18") y 5 radios, optimizadas aerodinámicamente, color negro y pulidas a alto brillo (RQT)

\* Cuota para 20.000 Km.

\*\* El importe de la retribución en especie imputable al empleado para este vehículo (con esta ejecución) al que se le aplicará el tipo de retención correspondiente está pendiente. El IVA imputable al empleado está pendiente (ver pág. 10 tratamiento fiscal).

\*\*\* Imagen no corresponde con vehículo ofertado.

\*\*\*\* Sujeto a disponibilidad.

Clase A 200 d Sedán: Consumo ciclo combinado (WLTP): 4,6-5,5 l/100 km y emisiones CO<sub>2</sub> en ciclo combinado: 127-143 g/km. Los datos no se refieren a un vehículo en particular y no forman parte de una oferta, sino que únicamente sirven para establecer comparativas entre distintos modelos. Para más información acerca del consumo de combustible oficial y de las emisiones de CO<sub>2</sub>, se puede consultar la "Guía de consumo de combustible y emisiones de CO<sub>2</sub> de nuevos vehículos" que está disponible sin coste en todos los puntos de venta y en IDAE en [www.idae.es](http://www.idae.es). Datos de CO<sub>2</sub> y consumos correspondientes al vehículo de nueva fabricación.



Ejemplos modelos y cuotas:

## Clase A 250 e Sedán (AMG)

Cuota con Pintura Negro noche	<b>350€**</b>
Cuota con Pintura Blanco polar	<b>360€**</b>

**Equipamiento** adicional al de serie:

- AMG Line – incluye, entre otros: AMG Line + Kit estético AMG, Asientos deportivos, Pedales deportivos AMG de acero inoxidable y Volante deportivo multifunción en diseño de 3 radios en napa
- Paquete Premium – incluye, entre otros: Navegación por disco duro (365), Paquete de aparcamiento (P44), Paquete de retrovisores (P49) y Paquete de confort KEYLESS-GO (P17)

\* Cuota para 20.000 Km.

\*\* El importe de la retribución en especie imputable al empleado para este vehículo (con esta ejecución) al que se le aplicará el tipo de retención correspondiente está pendiente. El IVA imputable al empleado está pendiente (ver pág. 10 tratamiento fiscal).

\*\*\* Imagen no corresponde con vehículo ofertado.

\*\*\*\* Sujeto a disponibilidad.

Clase A 250 e Sedán: Consumo ciclo combinado (WLTP): 1,3 (29,0) - 0,9 (20,1) l/100 km y emisiones CO<sub>2</sub> en ciclo combinado: 21-29 g/km. Los datos no se refieren a un vehículo en particular y no forman parte de una oferta, sino que únicamente sirven para establecer comparativas entre distintos modelos. Para más información acerca del consumo de combustible oficial y de las emisiones de CO<sub>2</sub> se puede consultar la "Guía de consumo de combustible y emisiones de CO<sub>2</sub> de nuevos vehículos" que está disponible sin coste en todos los puntos de venta y en IDAE en [www.idae.es](http://www.idae.es). Datos de CO<sub>2</sub> y consumos correspondientes al vehículo de nueva fabricación.



Ejemplos modelos y cuotas:

## Clase B 200 d AUT (AMG)

Cuota con Pintura Negro noche	<b>310€**</b>
Cuota con Pintura Blanco polar	<b>321€**</b>

**Equipamiento** adicional al de serie:

- Paquete AMG Premium Sport – incluye, entre otros: AMG Line Interior y exterior, Paquete Premium (PYN), Paquete Night (P55) y Llantas de aleación AMG de 45,7 cm (18") y 5 radios, optimizadas aerodinámicamente, color negro y pulidas a alto brillo (RQT)

\* Cuota para 20.000 Km.

\*\* El importe de la retribución en especie imputable al empleado para este vehículo (con esta ejecución) al que se le aplicará el tipo de retención correspondiente está pendiente. El IVA imputable al empleado está pendiente (ver pág. 10 tratamiento fiscal).

\*\*\* Imagen no corresponde con vehículo ofertado.

\*\*\*\* Sujeto a disponibilidad.

Clase B 200 d: Consumo ciclo combinado (WLTP): 5,1-5,7 l/100 km y emisiones CO<sub>2</sub> en ciclo combinado: 133-149 g/km. Los datos no se refieren a un vehículo en particular y no forman parte de una oferta, sino que únicamente sirven para establecer comparativas entre distintos modelos. Para más información acerca del consumo de combustible oficial y de las emisiones de CO<sub>2</sub> se puede consultar la "Guía de consumo de combustible y emisiones de CO<sub>2</sub> de nuevos vehículos" que está disponible sin coste en todos los puntos de venta y en IDAE en [www.idae.es](http://www.idae.es). Datos de CO<sub>2</sub> y consumos correspondientes al vehículo de nueva fabricación.



Ejemplos modelos y cuotas:

## Clase B 250 e (AMG)

Cuota con Pintura Negro noche	<b>345€**</b>
Cuota con Pintura Blanco polar	<b>355€**</b>

**Equipamiento** adicional al de serie:

- AMG Line – incluye, entre otros: Asientos deportivos con reposacabezas ajustables, Pedales deportivos AMG de acero inoxidable y Volante deportivo multifunción en diseño de 3 radios en napa.
- Paquete Premium – incluye, entre otros: Navegación por disco duro (365), Paquete de aparcamiento (P44), Paquete de retrovisores (P49) y Paquete de confort KEYLESS-GO (P17)

\* Cuota para 20.000 Km.

\*\* El importe de la retribución en especie imputable al empleado para este vehículo (con esta ejecución) al que se le aplicará el tipo de retención correspondiente está pendiente. El IVA imputable al empleado está pendiente (ver pág. 10 tratamiento fiscal).

\*\*\* Imagen no corresponde con vehículo ofertado.

\*\*\*\* Sujeto a disponibilidad.

Clase B 250 e: Consumo ciclo combinado (WLTP): 1,4 (24,4) - 1,1 (21,3) l/100 km y emisiones CO<sub>2</sub> en ciclo combinado: 26-33 g/km. Los datos no se refieren a un vehículo en particular y no forman parte de una oferta, sino que únicamente sirven para establecer comparativas entre distintos modelos. Para más información acerca del consumo de combustible oficial y de las emisiones de CO<sub>2</sub> se puede consultar la "Guía de consumo de combustible y emisiones de CO<sub>2</sub> de nuevos vehículos" que está disponible sin coste en todos los puntos de venta y en IDAE en [www.idae.es](http://www.idae.es). Datos de CO<sub>2</sub> y consumos correspondientes al vehículo de nueva fabricación.



Ejemplos modelos y cuotas:

## CLA 200 d AUT Shooting Brake (AMG)

Cuota con Pintura Negro noche	<b>380€**</b>
Cuota con Pintura Blanco polar	<b>391€**</b>

**Equipamiento** adicional al de serie:

- Paquete AMG Premium Sport - incluye, entre otros: AMG Line Interior y exterior, Paquete Premium (PYN), Paquete Night (P55) y Llantas de aleación AMG de 45,7 cm (18") y 5 radios, optimizadas aerodinámicamente, color negro y pulidas a alto brillo (RQT)

\* Cuota para 20.000 Km.

\*\* El importe de la retribución en especie imputable al empleado para este vehículo (con esta ejecución) al que se le aplicará el tipo de retención correspondiente está pendiente. El IVA imputable al empleado está pendiente (ver pág. 10 tratamiento fiscal).

\*\*\* Imagen no corresponde con vehículo ofertado.

CLA 200 d SB: Consumo ciclo combinado (WLTP): 5.1-5,6 l/100 km y emisiones CO<sub>2</sub> en ciclo combinado: 132-148 g/km. Los datos no se refieren a un vehículo en particular y no forman parte de una oferta, sino que únicamente sirven para establecer comparativas entre distintos modelos. Para más información acerca del consumo de combustible oficial y de las emisiones de CO<sub>2</sub> se puede consultar la "Guía de consumo de combustible y emisiones de CO<sub>2</sub> de nuevos vehículos" que está disponible sin coste en todos los puntos de venta y en IDAE en [www.idae.es](http://www.idae.es). Datos de CO<sub>2</sub> y consumos correspondientes al vehículo de nueva fabricación.



Ejemplos modelos y cuotas:

## CLA 250 e Shooting Brake (AMG)

Cuota con Pintura Negro noche	<b>390€**</b>
Cuota con Pintura Blanco polar	<b>400€**</b>

**Equipamiento** adicional al de serie:

- AMG Line – incluye, entre otros: Asientos deportivos con reposacabezas ajustables, Pedales deportivos AMG de acero inoxidable y Volante deportivo multifunción en diseño de 3 radios en napa
- Paquete Premium – incluye, entre otros: Navegación por disco duro (365), Paquete de aparcamiento (P44), Paquete de retrovisores (P49) y Paquete de confort KEYLESS-GO (P17)

\* Cuota para 20.000 Km.

\*\* El importe de la retribución en especie imputable al empleado para este vehículo (con esta ejecución) al que se le aplicará el tipo de retención correspondiente está pendiente. El IVA imputable al empleado está pendiente (ver pág.10 tratamiento fiscal).

\*\*\* Imagen no corresponde con vehículo ofertado.

CLA 250 e SB: Consumo ciclo combinado (WLTP): 1,4 (24,0) - 1,1 (21,3) l/100 km y emisiones CO<sub>2</sub> en ciclo combinado: 26-32 g/km.. Los datos no se refieren a un vehículo en particular y no forman parte de una oferta, sino que únicamente sirven para establecer comparativas entre distintos modelos. Para más información acerca del consumo de combustible oficial y de las emisiones de CO<sub>2</sub> se puede consultar la "Guía de consumo de combustible y emisiones de CO<sub>2</sub> de nuevos vehículos" que está disponible sin coste en todos los puntos de venta y en IDAE en [www.idae.es](http://www.idae.es). Datos de CO<sub>2</sub> y consumos correspondientes al vehículo de nueva fabricación.



Ejemplos modelos y cuotas:

## GLA 200 d AUT (AMG)

Cuota con Pintura Negro noche

**340€\*\***

Cuota con Pintura Blanco polar

**351€\*\***

**Equipamiento** adicional al de serie:

- AMG Line – incluye, entre otros: Asientos deportivos con reposacabezas ajustables, Pedales deportivos AMG de acero inoxidable y Volante deportivo multifunción en diseño de 3 radios en napa.
- Paquete Premium – incluye, entre otros: Navegación por disco duro (365), Paquete de aparcamiento (P44), Paquete de retrovisores (P49) y Paquete de confort KEYLESS-GO (P17)

\* Cuota para 20.000 Km.

\*\* El importe de la retribución en especie imputable al empleado para este vehículo (con esta ejecución) al que se le aplicará el tipo de retención correspondiente está pendiente. El IVA imputable al empleado está pendiente (ver pág. 10 tratamiento fiscal).

\*\*\* Imagen no corresponde con vehículo ofertado.

GLA 200 d: Consumo ciclo combinado (WLTP): 5,3-5,8 l/100 km y emisiones CO<sub>2</sub> en ciclo combinado: 140-153 g/km. Los datos no se refieren a un vehículo en particular y no forman parte de una oferta, sino que únicamente sirven para establecer comparativas entre distintos modelos. Para más información acerca del consumo de combustible oficial y de las emisiones de CO<sub>2</sub> se puede consultar la "Guía de consumo de combustible y emisiones de CO<sub>2</sub> de nuevos vehículos" que está disponible sin coste en todos los puntos de venta y en IDAE en [www.idae.es](http://www.idae.es). Datos de CO<sub>2</sub> y consumos correspondientes al vehículo de nueva fabricación.





Ejemplos modelos y cuotas:

## GLA 250 e (AMG)

Cuota con Pintura Negro noche	<b>390€**</b>
Cuota con Pintura Blanco polar	<b>401€**</b>

**Equipamiento** adicional al de serie:

- AMG Line – incluye, entre otros: Asientos deportivos con reposacabezas ajustables, Pedales deportivos AMG de acero inoxidable y Volante deportivo multifunción en diseño de 3 radios en napa.
- Paquete Premium – incluye, entre otros: Navegación por disco duro (365), Paquete de aparcamiento (P44), Paquete de retrovisores (P49) y Paquete de confort KEYLESS-GO (P17)

\* Cuota para 20.000 Km.

\*\* El importe de la retribución en especie imputable al empleado para este vehículo (con esta ejecución) al que se le aplicará el tipo de retención correspondiente está pendiente. El IVA imputable al empleado está pendiente (ver pág. 10 tratamiento fiscal).

\*\*\* Imagen no corresponde con vehículo ofertado.

GLA 250 e: Consumo ciclo combinado (WLTP): 1,7 (24,6) - 1,4 (22,1) l/100 km y emisiones CO<sub>2</sub> en ciclo combinado: 31-38 g/km. Los datos no se refieren a un vehículo en particular y no forman parte de una oferta, sino que únicamente sirven para establecer comparativas entre distintos modelos. Para más información acerca del consumo de combustible oficial y de las emisiones de CO<sub>2</sub>, se puede consultar la "Guía de consumo de combustible y emisiones de CO<sub>2</sub> de nuevos vehículos" que está disponible sin coste en todos los puntos de venta y en IDAE en [www.idae.es](http://www.idae.es). Datos de CO<sub>2</sub> y consumos correspondientes al vehículo de nueva fabricación.



Ejemplos modelos y cuotas:

## GLB 200 d AUT (AMG)

Cuota

**a partir de 385€\*\***

**Equipamiento** adicional al de serie:

- AMG Line – incluye, entre otros: Asientos deportivos con reposacabezas ajustables, pedales deportivos AMG de acero inoxidable, Kit estético AMG y Volante deportivo multifunción en diseño de 3 radios en napa.
- Paquete Premium – incluye, entre otros: Navegación por disco duro (365), Paquete de aparcamiento (P44), Paquete de retrovisores (P49) y Paquete de confort KEYLESS-GO (P17).
- 3ª fila de asientos para 2 personas (847).
- Paquete de Integración Smartphone (14U)
- Control del ángulo muerto (234)
- Realidad aumentada MBUX (U19)
- Paquete Navegación (PBF)

\* Cuota para 20.000 Km.

\*\* El importe de la retribución en especie imputable al empleado para este vehículo (con esta ejecución) al que se le aplicará el tipo de retención correspondiente está pendiente. El IVA imputable al empleado está pendiente (ver pág. 10 tratamiento fiscal).

\*\*\* Imagen no corresponde con vehículo ofertado.

GLB 200 d: Consumo ciclo combinado (WLTP): 6,1 - 5,5 l/100 km y emisiones CO<sub>2</sub> en ciclo combinado: 160 - 144 g/km. Los datos no se refieren a un vehículo en particular y no forman parte de una oferta, sino que únicamente sirven para establecer comparativas entre distintos modelos. Para más información acerca del consumo de combustible oficial y de las emisiones de CO<sub>2</sub> se puede consultar la "Guía de consumo de combustible y emisiones de CO<sub>2</sub> de nuevos vehículos" que está disponible sin coste en todos los puntos de venta y en IDAE en [www.idae.es](http://www.idae.es). Datos de CO<sub>2</sub> y consumos correspondientes al vehículo de nueva fabricación.

**Este es un ejemplo de vehículo de stock que más se repite actualmente, la cuota puede variar en función de los extras que pudieran tener los coches de stock en cada momento (recálculo cuota e importe retribución).**



Ejemplos modelos y cuotas:

## GLB 200 d AUT 4MATIC (AMG)

Cuota

**a partir de 425€\*\***

**Equipamiento** adicional al de serie:

- AMG Line – incluye, entre otros: Asientos deportivos con reposacabezas ajustables, pedales deportivos AMG de acero inoxidable, Kit estético AMG y Volante deportivo multifunción en diseño de 3 radios en napa.
- Paquete Premium – incluye, entre otros: Navegación por disco duro (365), Paquete de aparcamiento (P44), Paquete de retrovisores (P49) y Paquete de confort KEYLESS-GO (P17).
- 3ª fila de asientos para 2 personas (847).
- Paquete de Integración Smartphone (14U)
- Control del ángulo muerto (234)
- Realidad aumentada MBUX (U19)
- Paquete Navegación (PBF)

\* Cuota para 20.000 Km.

\*\* El importe de la retribución en especie imputable al empleado para este vehículo (con esta ejecución) al que se le aplicará el tipo de retención correspondiente está pendiente. El IVA imputable al empleado está pendiente (ver pág. 10 tratamiento fiscal).

\*\*\* Imagen no corresponde con vehículo ofertado.

GLB 200 d: Consumo ciclo combinado (WLTP): 6,1 - 5,5 l/100 km y emisiones CO<sub>2</sub> en ciclo combinado: 160 - 144 g/km. Los datos no se refieren a un vehículo en particular y no forman parte de una oferta, sino que únicamente sirven para establecer comparativas entre distintos modelos. Para más información acerca del consumo de combustible oficial y de las emisiones de CO<sub>2</sub>, se puede consultar la "Guía de consumo de combustible y emisiones de CO<sub>2</sub> de nuevos vehículos" que está disponible sin coste en todos los puntos de venta y en IDAE en [www.idae.es](http://www.idae.es). Datos de CO<sub>2</sub> y consumos correspondientes al vehículo de nueva fabricación.

**Este es un ejemplo de vehículo de stock que más se repite actualmente, la cuota puede variar en función de los extras que pudieran tener los coches de stock en cada momento (recálculo cuota e importe retribución).**



Ejemplos modelos y cuotas:

## Clase V 220 d

Cuota

**745€\*\***

**Equipamiento** adicional al de serie:

- Pintura Metalizada
- Volante Cuero (CL3)
- Comand Online (EJ9)
- Paquete Aparcamiento (EZ5)
- Consola Central con tapa (FG0)
- Paquete Retrovisores (FP3)
- Asientos Calefactados Conductor y Acompañante (H15/H16)
- VAire Acond. Tempmatic trasero (HZ7)
- LED (LG2)
- Llantas Aleación 7Jx17 (RL8)
- Puerta corredera izquierda (T19)
- Configuración 7 plazas 2+2+3 (US5)
- Cambio Automático 9G Tronic (G43)
- Cristales tintados (W70)

\* Cuota para 20.000 Km.

\*\* El importe de la retribución en especie imputable al empleado para este vehículo (con esta ejecución) al que se le aplicará el tipo de retención correspondiente está pendiente. El IVA imputable al empleado está pendiente (ver pág. 10 tratamiento fiscal).

\*\*\* Imagen no corresponde con vehículo ofertado.

\*\*\*\* Sujeto a disponibilidad.

Clase V 220 d: Consumo ciclo combinado (WLTP): 7,5 l/100 km y emisiones CO<sub>2</sub> en ciclo combinado: 197 g/km. Los datos no se refieren a un vehículo en particular y no forman parte de una oferta, sino que únicamente sirven para establecer comparativas entre distintos modelos. Para más información acerca del consumo de combustible oficial y de las emisiones de CO<sub>2</sub> se puede consultar la "Guía de consumo de combustible y emisiones de CO<sub>2</sub> de nuevos vehículos" que está disponible sin coste en todos los puntos de venta y en IDAE en [www.idae.es](http://www.idae.es). Datos de CO<sub>2</sub> y consumos correspondientes al vehículo de nueva fabricación.